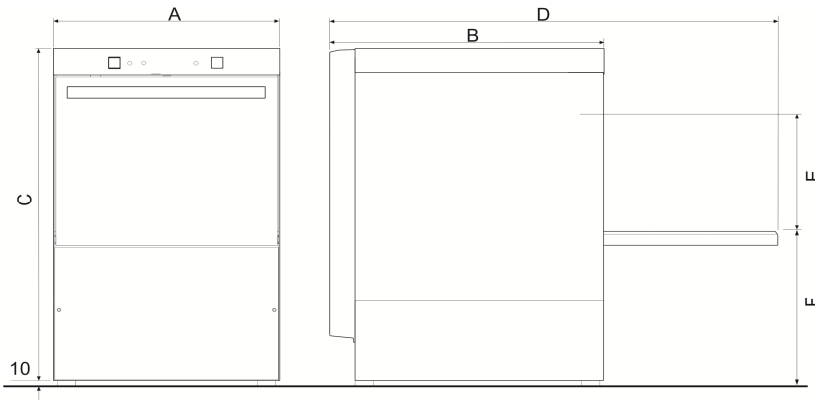
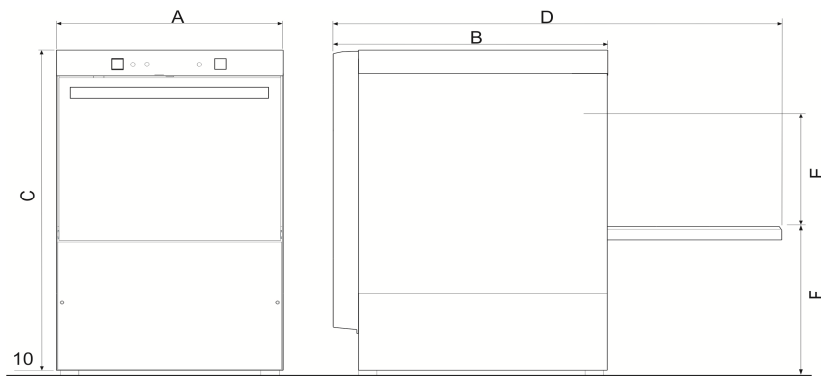


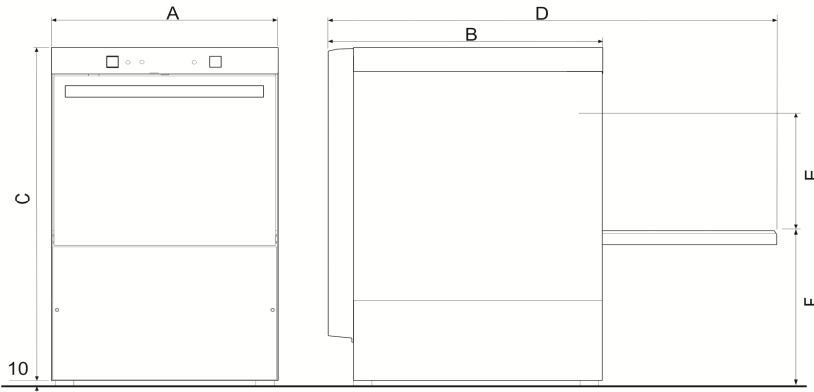
Dimensioni esterne / Dimensions extérieures External size / Außenabmessungen / Dimensiones	430x521x610	AxBxC	[mm]
Ingombro porta aperta / Dimensions avec porte ouverte Overall size / Höhe bei geöffneter Tür / Espacio abierto de la puerta	791	D	[mm]
Passaggio utile / Hauteur de passage Clearance / Nutzbare Einschubhöhe / Pasaje útil	220		[mm]
Dimensioni cestello / Casier Rack size / Korbgröße / Dimensiones Cubeta	350x350		[mm]
Volume vasca / Capacité de la cuve Tank size / Tankinhalt / Capacidad fina	12,5		[l]
Capacità boiler / Cap. du chauffe-eau / Boiler capacity / Boilerkapazität / Capacidad hervidor	4		[l]
Consumo risciacquo / Consommation d'eau de rinçage Rinse water consumption / Nachspülwassermenge / Consumo agua por ciclo	2		[l]
Pompa lavaggio / Pompe de lavage Wash pump / Waschpumpe / Bomba de lavado	0,26		[kW]
Pompa risciacquo / Pompe rinçage / Rinse pump / Klarspülpumpe / Bomba de aclarado	-		[kW]
Resistenza vasca / Résistance de la cuve Tank heater element / Tankheizung / Resistencia Tina	2		[kW]
Resistenza boiler / Résistance du surchauffeur Booster heater element / Boilerheizung / Resistencia ervidor	2,8		[kW]
Potenza installata / Puissance de raccordement Installed load / Gesamtanschlusswert / Potencia instalada	3,06		[kW]
Produzione oraria / Débit casiers/h Output racks/h / Leistung Körbe/Std. / Producción por hora	30		[rack/h]
Durata Ciclo / Cycle Long cycle / Zyklus max. / Duracion del ciclo	120		[sec]
Alimentazione elettrica / Tension de raccordement Electrical supply / E-Anschluss / Alimentacion Electrica	230V/1~/50Hz		
Rumorosità / Bruit Noise / Geräusch / Ruido	63		[dBA]
Peso netto / Poids net Net Weight / Reingewicht / peso netto	33		[kg]
Peso lordo / Poids brut Gros Weight / bruttogewicht / peso bruto	37		[kg]
Alimentazione idrica / Alimentation en eau / Water supply / Wasseranschluß / Alimentacion idrica	200÷400 kPa 2÷4 bar Ø 3/4 "G		
Temper. di funz e stoccaggio / Tempér.de fonct.et st. / Operat.and storage temper. / Betriebs- und Lagerf. / Temperatura de funcionamiento	5 ÷ 40		[°C]
Umidità relativa / Humidité relative / Relative humidity / Relative Feuchte / Humedad relativa	20 ÷ 90		[%]
Temperatura di lavaggio / Température de lavage / Wash temperature / Spültemperatur / Temperatura de lavado	50 ÷ 60		[°C]
Temperatura risciacquo / Température de rinçage / Rinse temperature / Klarspültemperatur / Temperatura de aclarado	80 ÷ 90		[°C]
Temp. max entrata acqua / Temp.max. entree eau. / Water inlet max. temp. / Max. Temperatur-Wasser / Temper.màx.entrada agua	50		[°C]
Raccordo di scarico / Raccord de vidange / Drain pipe fitting / Abwasseranschluß / Enlace de descarga	Ø 28		[mm]
Pannello comandi / Tableau de commandes Control panel / Schalttafel / Panel de comando	-		
Mulinello di lavaggio / Tourniquet de lavage Wash arm / Wascharm / Carrete de lavado	plastica		
Mulinello di risciacquo / Tourniquet de rinçage Rinse arm / Nachspülarm / Carrete de Enjuague	plastica		
Dosatore detergente / Doseur détergent detergent injector / Spülmitteldosierer / Dispensador de detergente	Optional		
Dosatore brillantante / Doseur de produit séchant Rinse aid injector / Glanzmitteldosierer / Dispensador de brillantante	Standard		
BT/BT/Air gap / BT / BT	-		
Addolcitore / Adoucisseur Water softener / Entkalker eingebaut / limpiador	-		
Pompa scarico / Pompe de vidange Drain pump / Ablaufpumpe / Bomba de descarga	Optional		



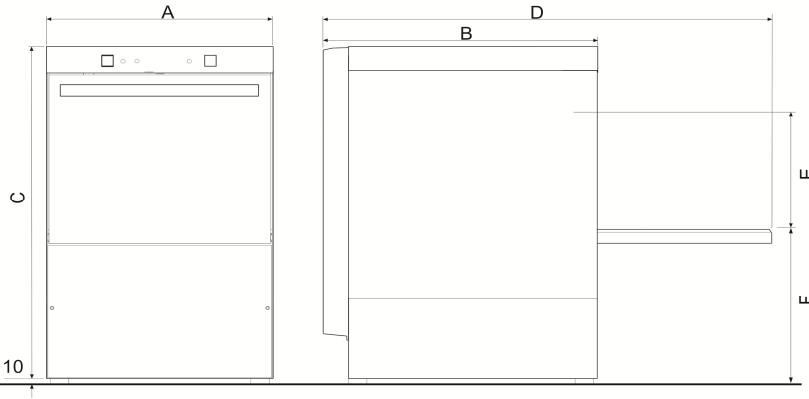
Dimensioni esterne / Dimensions extérieures External size / Außenabmessungen / Dimensiones	430x521x670	AxBxC	[mm]
Ingombro porta aperta / Dimensions avec porte ouverte Overall size / Höhe bei geöffneter Tür / Espacio abierto de la puerta	851	D	[mm]
Passaggio utile / Hauteur de passage Clearance / Nutzbare Einschubhöhe / Pasaje útil	280		[mm]
Dimensioni cestello / Casier Rack size / Korbgröße / Dimensiones Cubeta	350x350		[mm]
Volume vasca / Capacité de la cuve Tank size / Tankinhalt / Capacidad tina	12,5		[l]
Capacità boiler / Cap. du chauffe-eau / Boiler capacity / Boilerkapazität / Capacidad hervidor	4		[l]
Consumo risciacquo / Consommation d'eau de rinçage Rinse water consumption / Nachspülwassermenge / Consumo agua por ciclo	2		[l]
Pompa lavaggio / Pompe de lavage Wash pump / Waschpumpe / Bomba de lavado	0,26		[kW]
Pompa risciacquo / Pompe rinçage / Rinse pump / Klarspülpumpe / Bomba de aclarado	-		[kW]
Resistenza vasca / Résistance de la cuve Tank heater element / Tankheizung / Resistencia tina	2		[kW]
Resistenza boiler / Résistance du surchauffeur Booster heater element / Boilerheizung / Resistencia ervidor	2,8		[kW]
Potenza installata / Puissance de raccordement Installed load / Gesamtanschlusswert / Potencia instalada	3,06		[kW]
Produzione oraria / Débit casiers/h Output racks/h / Leistung Körbe/Std. / Producción por hora	30		[rack/h]
Durata Ciclo / Cycle. Long cycle / Zyklus max. / Duracion del ciclo	120		[sec]
Alimentazione elettrica / Tension de raccordement Electrical supply / E-Anschluss / Alimentacion Electrica	230V/1~/50Hz		
Rumorosità / Bruit Noise / Geräusch / Ruido	63		[dBA]
Peso netto / Poids net Net Weight / Reingewicht / peso netto	33		[kg]
Peso lordo / Poids brut Gros Weight / bruttogewicht / peso bruto	37		[kg]
Alimentazione idrica / Alimentation en eau / Water supply / Wasseranschluß / Alimentacion idrica	200÷400 kPa 2÷4 bar Ø 3/4 "G		
Temper.di funz e stoccaggio / Tempér.de foncti.et st. / Operat.and storage temper. / Betriebs- und Lagerf. / Temperatura de funcionamiento	5 ÷ 40		[°C]
Umidità relativa / Humidité relative / Relative humidity / Relative Feuchte / Humedad relativa	20 ÷ 90		[%]
Temperatura di lavaggio / Température de lavage / Wash temperature / Spültemperatur / Temperatura de lavado	50 ÷ 60		[°C]
Temperatura risciacquo / Température de rinçage / Rinse temperature / Klarspültemperatur / Temperatura de aclarado	80 ÷ 90		[°C]
Temp. max entrata acqua / Temp.max. entree eau. / Water inlet max. temp. / Max. Temperatur-Wasser / Temper.màx.entrada agua	50		[°C]
Raccordo di scarico / Raccord de vidange / Drain pipe fitting / Abwasseranschluß / Enlace de descarga	Ø 28		[mm]
Pannello comandi / Tableau de commandes Control panel / Schalttafel / Panel de comando	-		
Mulinello di lavaggio / Tourniquet de lavage Wash arm / Wascharm / Carrete de lavado	plastica		
Mulinello di risciacquo / Tourniquet de rinçage Rinse arm / Nachspülarm / Carrete de Enjuague	plastica		
Dosatore detergente / Doseur détergent detergent injector / Spülmitteldosierer / Dispensador de detergente	Optional		
Dosatore brillantante / Doseur de produit séchant Rinse aid injector / Glanzmitteldosierer / Dispensador de brillantante	Standard		
BT/BT/Air gap / BT / BT	-		
Addolcitore / Adoucisseur Water softener / Entkalker eingebaut / limpiador	-		
Pompa scarico / Pompe de vidange Drain pump / Ablaufpumpe / Bomba de descarga	Optional		



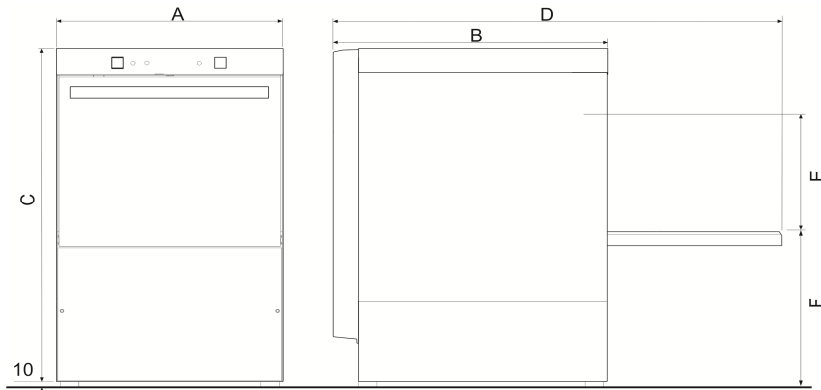
Dimensioni esterne / Dimensions extérieures External size / Außenabmessungen / Dimensiones	460x521x610	AxBxC	[mm]
Ingombro porta aperta / Dimensions avec porte ouverte Overall size / Höhe bei geöffneter Tür / Espacio abierto de la puerta	791	D	[mm]
Passaggio utile / Hauteur de passage Clearance / Nutzbare Einschubhöhe / Pasaje útil	220		[mm]
Dimensioni cestello / Casier Rack size / Korbgröße / Dimensiones Cubeta	400x400		[mm]
Volume vasca / Capacité de la cuve Tank size / Tankinhalt / Capacidad fina	12,5		[lt]
Capacità boiler / Cap. du chauffe-eau / Boiler capacity / Boilerkapazität / Capacidad hervidor	4		[lt]
Consumo risciacquo / Consommation d'eau de rinçage Rinse water consumption / Nachspülwassermenge / Consumo agua per ciclo	2		[lt]
Pompa lavaggio / Pompe de lavage Wash pump / Waschpumpe / Bomba de lavado	0,26		[kW]
Pompa risciacquo / Pompe rinçage / Rinse pump / Klarspülpumpe / Bomba de aclarado	-		[kW]
Resistenza vasca / Résistance de la cuve Tank heater element / Tankheizung / Resistencia Tina	2		[kW]
Resistenza boiler / Résistance du surchauffeur Booster heater element / Boilerheizung / Resistencia ervidor	2,8		[kW]
Potenza installata / Puissance de raccordement Installed load / Gesamtanschlusswert / Potencia instalada	3,06		[kW]
Produzione oraria / Débit casiers/h Output racks/h / Leistung Körbe/Std. / Producción por hora	30		[rack/h]
Durata Ciclo / Cycle. Long cycle / Zyklus max. / Duracion del ciclo	120		[sec]
Alimentazione elettrica / Tension de raccordement Electrical supply / E-Anschluss / Alimentación Eléctrica	230V/1~/50Hz		
Rumorosità / Bruit Noise / Geräusch / Ruido	63		[dBA]
Peso netto / Poids net Net Weight / Reingewicht / peso netto	33		[kg]
Peso lordo / Poids brut Gros Weight / bruttogewicht / peso bruto	37		[kg]
Alimentazione idrica / Alimentation en eau / Water supply / Wasseranschluß / Alimentación idrica	200÷400 kPa 2÷4 bar Ø 3/4 "G		
Temper.di funz.e stoccaggio / Tempér.de foncti.et st. / Operat.and storage temper. / Betriebs- und Lagerf. / Temperatura de funcionamiento	5 ÷ 40		[°C]
Umidità relativa / Humidité relative / Relative humidity / Relative Feuchte / Humedad relativa	20 ÷ 90		[%]
Temperatura di lavaggio / Température de lavage / Wash temperature / Spültemperatur / Temperatura de lavado	50 ÷ 60		[°C]
Temperatura risciacquo / Température de rinçage / Rinse temperature / Klarspültemperatur / Temperatura de aclarado	80 ÷ 90		[°C]
Temp. max entrata acqua / Temp.max. entree eau. / Water inlet max. temp. / Max. Temperatur-Wasser / Temper.max.entrada agua	50		[°C]
Raccordo di scarico / Raccord de vidange / Drain pipe fitting / Abwasseranschluß / Enlace de descarga	Ø 28		[mm]
Pannello comandi / Tableau de commandes Control panel / Schalttafel / Panel de comando	-		
Mulinello di lavaggio / Tourniquet de lavage Wash arm / Wascharm / Carrete de lavado	plastica		
Mulinello di risciacquo / Tourniquet de rinçage Rinse arm / Nachspülarm / Carrete de Enjuague	plastica		
Dosatore detergente / Doseur détergent detergent injector / Spülmitteldosierer / Dispensador de detergente	Optional		
Dosatore brillantante / Doseur de produit séchant Rinse aid injector / Glanzmitteldosierer / Dispensador de brillantante	Standard		
BT/BT/Air gap / BT / BT	-		
Addolcitore / Adoucisseur Water softener / Enkalker eingebaut / limpiador	-		
Pompa scarico / Pompe de vidange Drain pump / Ablaufpumpe / Bomba de descarga	Optional		



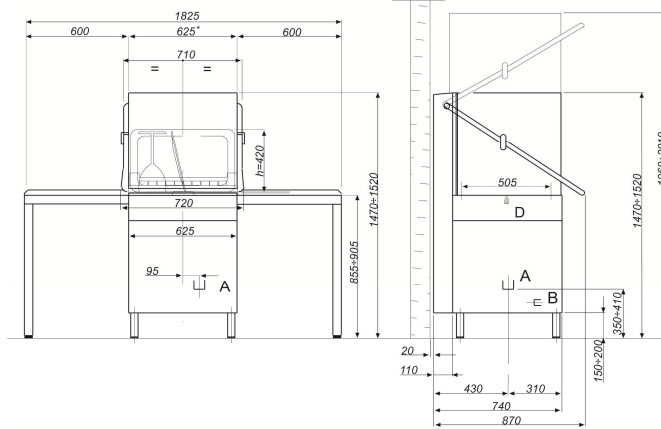
Dimensioni esterne / Dimensions extérieures External size / Außenabmessungen / Dimensiones	460x521x670	AxBxC	[mm]
Ingombro porta aperta / Dimensions avec porte ouverte Overall size / Höhe bei geöffneter Tür / Espacio abierto de la puerta	851	D	[mm]
Passaggio utile / Hauteur de passage Clearance / Nutzbare Einschubhöhe / Pasaje útil	280		[mm]
Dimensioni cestello / Casier Rack size / Korbgröße / Dimensiones Cubeta	400x400		[mm]
Volume vasca / Capacité de la cuve Tank size / Tankinhalt / Capacitat tina	12,5		[l]
Capacità boiler / Cap. du chauffe-eau / Boiler capacity / Boilerkapazität / Capacidad hervidor	4		[l]
Consumo risciacquo / Consommation d'eau de rinçage Rinse water consumption / Nachspülwassermenge / Consumo agua por ciclo	2		[l]
Pompa lavaggio / Pompe de lavage Wash pump / Waschpumpe / Bomba de lavado	0,26		[kW]
Pompa risciacquo / Pompe rinçage / Rinse pump / Klarspülpumpe / Bomba de aclarado	-		[kW]
Resistenza vasca / Résistance de la cuve Tank heater element / Tankheizung / Resistencia Tina	2		[kW]
Resistenza boiler / Résistance du surchauffeur Booster heater element / Boilerheizung / Resistencia ervidor	2,8		[kW]
Potenza installata / Puissance de raccordement Installed load / Gesamtanschlusswert / Potencia instalada	3,06		[kW]
Produzione oraria / Débit casiers/h Output racks/h / Leistung Körbe/Std. / Producción por hora	30		[rack/h]
Durata Ciclo / Cycle. Long cycle / Zyklus max. / Duracion del ciclo	120		[sec]
Alimentazione elettrica / Tension de raccordement Electrical supply / E-Anschluss / Alimentación Eléctrica	230V/1~/50Hz		
Rumorosità / Bruit Noise / Geräusch / Ruido	63		[dBA]
Peso netto / Poids net Net Weight / Reingewicht / peso netto	33		[kg]
Peso lordo / Poids brut Gros Weight / bruttogewicht / peso bruto	37		[kg]
Alimentazione idrica / Alimentation en eau / Water supply / Wasseranschluß / Alimentación idrica	200÷400 kPa 2÷4 bar Ø 3/4 "G		
Temper. di funz e stoccaggio / Tempér.de fonct.et st. / Operat.and storage temper. / Betriebs- und Lagert. / Temperatura de funcionamiento	5 ÷ 40		[°C]
Umidità relativa / Humidité relative / Relative humidity / Relative Feuchte / Humedad relativa	20 ÷ 90		[%]
Temperatura di lavaggio / Température de lavage / Wash temperature / Spültemperatur / Temperatura de lavado	50 ÷ 60		[°C]
Temperatura risciacquo / Température de rinçage / Rinse temperature / Klarspültemperatur / Temperatura de aclarado	80 ÷ 90		[°C]
Temp. max entrata acqua / Temp.max. entree eau. / Water inlet max. temp. / Max. Temperatur-Wasser / Temper.màx.entrada agua	50		[°C]
Raccordo di scarico / Raccord de vidange / Drain pipe fitting / Abwasseranschluß / Enlace de descarga	Ø 28		[mm]
Pannello comandi / Tableau de commandes Control panel / Schalttafel / Panel de comando	-		
Mulinello di lavaggio / Tourniquet de lavage Wash arm / Wascharm / Carrete de lavado	plastica		
Mulinello di risciacquo / Tourniquet de rinçage Rinse arm / Nachspülarm / Carrete de Enjuague	plastica		
Dosatore detergente / Doseur détergent detergent injector / Spülmitteldosierer / Dispensador de detergente	Optional		
Dosatore brillantante / Doseur de produit séchant Rinse aid injector / Glanzmitteldosierer / Dispensador de brillantante	Standard		
BT/BT/Air gap / BT / BT	-		
Adolcificatore / Adoucisseur Water softener / Entkalker eingebaut / limpiador	-		
Pompa scarico / Pompe de vidange Drain pump / Ablaufpumpe / Bomba de descarga	Optional		



Dimensioni esterne / Dimensions extérieures External size / Außenabmessungen / Dimensiones	600x600x810	AxBxC	[mm]
Ingombro porta aperta / Dimensions avec porte ouverte Overall size / Höhe bei geöffneter Tür / Espacio abierto de la puerta	1.005	D	[mm]
Passaggio utile / Hauteur de passage Clearance / Nutzbare Einschubhöhe / Pasaje útil	330		[mm]
Dimensioni cestello / Casier Rack size / Korbgröße / Dimensiones Cubeta	500x500		[mm]
Volume vasca / Capacité de la cuve Tank size / Tankinhalt / Capacidad tina	20		[lt]
Capacità boiler / Cap. du chauffe-eau / Boiler capacity / Boilerkapazität / Capacidad hervidor	7,5		[lt]
Consumo risciacquo / Consommation d'eau de rinçage Rinse water consumption / Nachspülwassermenge / Consumo agua por ciclo	3,5		[lt]
Pompa lavaggio / Pompe de lavage Wash pump / Waschpumpe / Bomba de lavado	0,45		[kW]
Pompa risciacquo / Pompe rinçage / Rinse pump / Klarspülpumpe / Bomba de aclarado	-		[kW]
Resistenza vasca / Résistance de la cuve Tank heater element / Tankheizung / Resistencia Tina	2		[kW]
Resistenza boiler / Résistance du surchauffeur Booster heater element / Boilerheizung / Resistencia evidor	3		[kW]
Potenza installata / Puissance de raccordement Installed load / Gesamtanschlusswert / Potencia instalada	3,45		[kW]
Produzione oraria / Débit casiers/h Output racks/h / Leistung Körbe/Std. / Producción por hora	20		[rack/h]
Durata Ciclo / Cycle. Long cycle / Zyklus max. / Duracion del ciclo	180		[sec]
Alimentazione elettrica / Tension de raccordement Electrical supply / E-Anschluss / Alimentación Electrica	230V/1~/50Hz		
Rumorosità / Bruit Noise / Geräusch / Ruido	63		[dBA]
Peso netto / Poids net Net Weight / Reingewicht / peso netto	52		[kg]
Peso lordo / Poids brut Gros Weight / bruttogewicht / peso bruto	60		[kg]
Alimentazione idrica / Alimentation en eau / Water supply / Wasseranschluß / Alimentación idrica	200÷400 kPa 2÷4 bar Ø 3/4 "G		
Temper.di funz e stoccaggio / Tempér.de fonct.et st. / Operat.and storage temper. / Betriebs- und Lagerf. / Temperatura de funzionamiento	5 ÷ 40		[°C]
Umidità relativa / Humidité relative / Relative humidity / Relative Feuchte / Humedad relativa	20 ÷ 90		[%]
Temperatura di lavaggio / Température de lavage / Wash temperature / Spültemperatur / Temperatura de lavado	50 ÷ 60		[°C]
Temperatura risciacquo / Température de rinçage / Rinse temperature / Klarspültemperatur / Temperatura de aclarado	80 ÷ 90		[°C]
Temp. max entrata acqua / Temp.max. entree eau. / Water inlet max. temp. / Max. Temperatur-Wasser / Temper.màx.entrada agua	50		[°C]
Raccordo di scarico / Raccord de vidange / Drain pipe fitting / Abwasseranschluß / Enlace de descarga	Ø 28		[mm]
Pannello comandi / Tableau de commandes Control panel / Schalltafel / Panel de comando	-		
Mulinello di lavaggio / Tourniquet de lavage Wash arm / Wascharm / Carrete de lavado	plastica		
Mulinello di risciacquo / Tourniquet de rinçage Rinse arm / Nachspülarm / Carrete de Enjuague	plastica		
Dosatore detergente / Doseur détergent detergent injector / Spülmitteldosierer / Dispensador de detergente	Optional		
Dosatore brillantante / Doseur de produit séchant Rinse aid injector / Glanzmitteldosierer / Dispensador de brillantante	Standard		
BT/BT/Air gap / BT / BT	-		
Addolcitore / Adoucisseur Water softener / Entkalker eingebaut / limpiador	-		
Pompa scarico / Pompe de vidange Drain pump / Ablaufpumpe / Bomba de descarga	Optional		



Dimensioni esterne / Dimensions extérieures External size / Außenabmessungen / Dimensiones	600x600x810	AxBxC	[mm]
Ingombro porta aperta / Dimensions avec porte ouverte Overall size / Höhe bei geöffneter Tür / Espacio abierto de la puerta	1.005	D	[mm]
Passaggio utile / Hauteur de passage Clearance / Nutzbare Einschubhöhe / Pasaje útil	330		[mm]
Dimensioni cestello / Casier Rack size / Korbgröße / Dimensiones Cubeta	500x500		[mm]
Volume vasca / Capacité de la cuve Tank size / Tankinhalt / Capacitat tina	20		[lt]
Capacità boiler / Cap. du chauffe-eau / Boiler capacity / Boilerkapazität / Capacidad hervidor	7,5		[lt]
Consumo risciacquo / Consommation d'eau de rinçage Rinse water consumption / Nachspülwassermenge / Consumo acqua por ciclo	3,5		[lt]
Pompa lavaggio / Pompe de lavage Wash pump / Waschpumpe / Bomba de lavado	0,45		[kW]
Pompa risciacquo / Pompe rinçage / Rinse pump / Klarspülpumpe / Bomba de aclarado	-		[kW]
Resistenza vasca / Résistance de la cuve Tank heater element / Tankheizung / Resistencia Tina	2		[kW]
Resistenza boiler / Résistance du surchauffeur Booster heater element / Boilerheizung / Resistencia ervidor	5		[kW]
Potenza installata / Puissance de raccordement Installed load / Gesamtanschlusswert / Potencia instalada	5,45		[kW]
Produzione oraria / Débit casiers/h Output racks/h / Leistung Körbe/Std. / Producción por hora	20		[rack/h]
Durata Ciclo / Cycle. Long cycle / Zyklus max. / Duracion del ciclo	180		[sec]
Alimentazione elettrica / Tension de raccordement Electrical supply / E-Anschluss / Alimentacion Elctrica	400V/3N~/50Hz		
Rumorosità / Bruit Noise / Geräusch / Ruido	63		[dBA]
Peso netto/ Poids net Net Weight / Reingewicht / peso netto	52		[kg]
Peso lordo/ Poids brut Gros Weight / bruttogewicht / peso bruto	60		[kg]
Alimentazione idrica / Alimentation en eau / Water supply / Wasseranschluß / Alimentacion idrica	200÷400 kPa 2÷4 bar Ø 3/4 "G		
Temper. di funz e stoccaggio / Tempér. de foncti.et st. / Operat.and storage temper. / Betriebs- und Lagert. / Temperatura de funcionamiento	5 ÷ 40		[°C]
Umidità relativa / Humidité relative / Relative humidity / Relative Feuchte / Humedad relativa	20 ÷ 90		[%]
Temperatura di lavaggio / Température de lavage / Wash temperature / Spültemperatur / Temperatura de lavado	50 ÷ 60		[°C]
Temperatura risciacquo / Température de rinçage / Rinse temperature / Klarspültemperatur / Temperatura de aclarado	80 ÷ 90		[°C]
Temp. max entrata acqua / Temp.max. entree eau. / Water inlet max. temp. / Max. Temperatur-Wasser / Temper.máx.entrada agua	50		[°C]
Raccordo di scarico / Raccord de vidange / Drain pipe fitting / Abwasseranschluß / Enlace de descarga	Ø 28		[mm]
Pannello comandi / Tableau de commandes Control panel / Schalttafel / Panel de comando	-		
Mulinello di lavaggio / Tourniquet de lavage Wash arm / Wascharm / Carrete de lavado	plastica		
Mulinello di risciacquo / Tourniquet de rinçage Rinse arm / Nachspülarm / Carrete de Enjuague	plastica		
Dosatore detergente / Doseur détergent detergent injector / Spülmitteldosierer / Dispensador de detergente	Optional		
Dosatore brillantante / Doseur de produit séchant Rinse aid injector / Glanzmitteldosierer 7/Dispensador de brillantante	Standard		
BT/BT/Air gap / BT / BT	-		
Addolcitore / Adoucisseur Water softener / Entkalker eingebaut / limpiador	-		
Pompa scarico / Pompe de vidange Drain pump / Ablaufpumpe / Bomba de descarga	Optional		



Dimensioni esterne / Dimensions extérieures External size / Außenabmessungen / Dimensions	625x740x1470(1520)	[mm]
Ingombro porta aperta / Dimensions avec porte ouverte Overall size / Höhe bei geöffneter Tür / Espacio abierto de la puerta	1960(2010)	[mm]
Passaggio utile / Hauteur de passage Clearance / Nutzbare Einschubhöhe / Pasaje útil	420	[mm]
Dimensioni cestello / Casier Rack size / Korbgröße / Dimensiones Cubeta	500x500	[mm]
Volume vasca / Capacité de la cuve Tank size / Tankinhalt / Capacitat fina	42	[l]
Capacità boiler / Cap. du chauffe-eau / Boiler capacity / Boilerkapazität / Capacidad hervidor	8,2	[l]
Consumo risciacquo / Consommation d'eau de rinçage Rinse water consumption / Nachspülwassermenge / Consumo agua por ciclo	2,5	[l]
Pompa lavaggio / Pompe de lavage Wash pump / Waschpumpe / Bomba de lavado	0,75	[kW]
Pompa risciacquo / Pompe rincage / Rinse pump / Klarspülpumpe / Bomba de aclarado	-	[kW]
Resistenza vasca / Résistance de la cuve Tank heater element / Tankheizung / Resistencia Tina	4	[kW]
Resistenza boiler / Résistance du surchauffeur Booster heater element / Boilerheizung / Resistencia ervidor	7	[kW]
Potenza installata / Puissance de raccordement Installed load / Gesamtanschlusswert / Potencia instalada	7,75	[kW]
Produzione oraria / Débit casiers/h Output racks/h / Leistung Körbe/Std. / Producción por hora	20	[rack/h]
Durata Ciclo / Cycle. Long cycle / Zyklus max. / Duración del ciclo	180	[sec]
Alimentazione elettrica / Tension de raccordement Electrical supply / E-Anschluss / Alimentación Eléctrica	400V/3N~/50Hz	
Rumorosità / Bruit Noise / Geräusch / Ruido	63	[dBA]
Peso netto/ Poids net Net Weight / Reingewicht / peso netto	108	[kg]
Peso lordo/ Poids brut Gross Weight / bruttogewicht / peso bruto	125	[kg]
Alimentazione idrica / Alimentation en eau / Water supply / Wasseranschluß / Alimentación idrica	200÷400 kPa 2÷4 bar Ø 3/4 "G	
Temper.di funz e stoccaggio / Tempér.de foncti.et st. / Operat.and storage temper. / Betriebs- und Lagert. / Temperatura de funcionamiento	5 ÷ 40	[°C]
Umidità relativa / Humidité relative / Relative humidity / Relative Feuchte / Humedad relativa	20 ÷ 90	[%]
Temperatura di lavaggio / Température de lavage / Wash temperature / Spültemperatur / Temperatura de lavado	50 ÷ 60	[°C]
Temperatura risciacquo / Température de rinçage / Rinse temperature / Klarspültemperatur / Temperatura de aclarado	80 ÷ 90	[°C]
Temp. max entrata acqua / Temp.max. entree eau. / Water inlet max. temp. / Max. Temperatur-Wasser / Temper.max.entrada agua	55	[°C]
Raccordo di scarico / Raccord de vidange / Drain pipe fitting / Abwasseranschluß / Enlace de descarga	Ø 1" G	[mm]
Pannello comandi / Tableau de commandes Control panel / Schalttafel / Panel de comando	Analogic	
Mulinello di lavaggio / Tourniquet de lavage Wash arm / Wascharm / Carrete de lavado	plastica	
Mulinello di risciacquo / Tourniquet de rinçage Rinse arm / Nachspülarm / Carrete de Enjuague	plastica	
Dosatore detergente / Doseur détergent detergent injector / Spülmitteldosierer / Dispensador de detergente	Optional	
Dosatore brillantante / Doseur de produit séchant Rinse aid injector / Glanzmitteldosierer / Dispensador de brillantante	Standard	
BT/BT/Air gap / BT / BT	-	
Addolcitore / Adoucisseur Water softener / Entkalker eingebaut / limpiador	-	
Pompa scarico / Pompe de vidange Drain pump / Ablaufpumpe / Bomba de descarga	Optional	